

## 平成21年度 中間決算概要

平成21年度上半期におけるわが国経済は、在庫調整の進展や内外の景気対策効果を受け、輸出や生産など、大手製造業の一部に持ち直しの動きが見られ、企業収益も低水準ながら回復傾向を示してきております。ただし、中小企業を取り巻く環境や、雇用情勢・所得環境は依然厳しい状況が続いている他、個人消費の低迷や円高の進行等、経済環境は不透明感が混在した下振れリスクのある状況であります。

当行の営業エリアである静岡県・神奈川県の地域経済におきましても、景況感に改善傾向が見られるものの、依然厳しい状況が続いております。

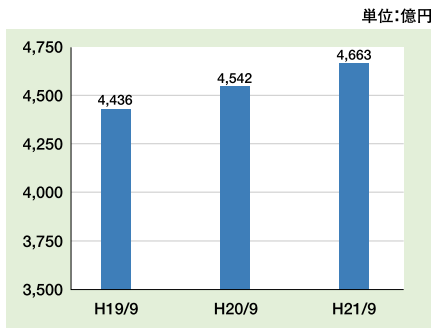
このような環境下、お取引先や地域の皆さまのご支援のもと、第7次中期経営計画「パワーアップⅢ」の基本方針である「お客様中心主義」に徹し、地域金融機関の最大の使命である中小・零細企業への資金繰り支援や経営改善支援をはじめ、お客様ニーズに的確に対応した金融サービスを提供し、地域金融機関としての役割を十分果たすべく、諸施策の推進に努めた結果、以下のような成果をあげることができました。

### 預金の状況

**預金残高 466,353百万円**

前年同期比 +12,072百万円 2.6%増加

個人預金を中心に積極的な営業活動を推進した結果、預金残高は前年同期比12,072百万円2.6%増加し、466,353百万円となり、個人預金は10,871百万円3.2%増加し、344,223百万円となりました。

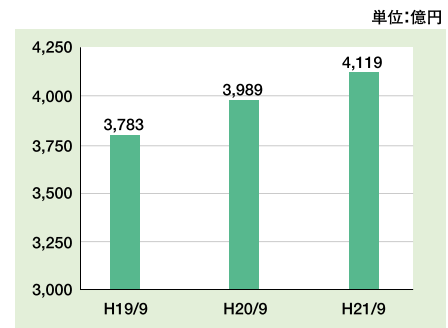


### 貸出金の状況

**貸出金残高 411,935百万円**

前年同期比 +12,999百万円 3.2%増加

地域の中小企業や個人融資を中心に積極的な営業活動を推進した結果、貸出金残高は前年同期比12,999百万円3.2%増加し、411,935百万円となり、中小企業等向け貸出金は、前年同期比16,590百万円4.5%増の382,762百万円となり、貸出金に占める割合は92.9%となりました。



### 収益の状況

**経常収益 6,789百万円**

前年同期比 +313百万円 4.8%増収

**経常利益 1,251百万円**

前年同期比 +719百万円 135.3%増益

**中間純利益 407百万円**

前年同期比 +90百万円 28.4%増益

#### 経常収益

経常収益は、本業が堅調に推移した他、有価証券利息配当金や株式売却益が増加したこと等により、前年同期比313百万円4.8%増収の6,789百万円となりました。

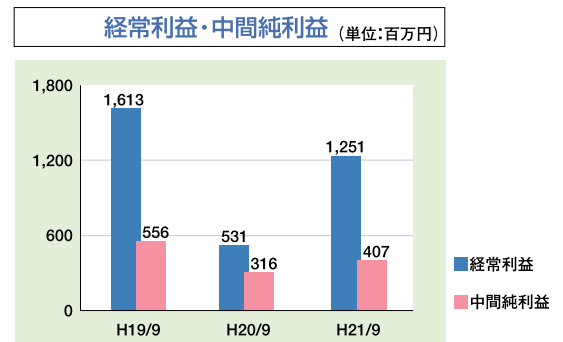
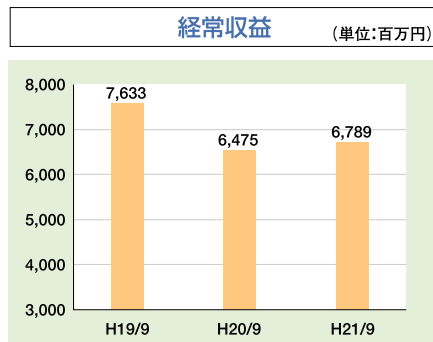
#### 経常利益

経常費用は、貸倒引当金繰入額が増加したものの、資金調達費用や有価証券の減損処理が減少したこと等により、前年同期比406百万円6.8%減少の5,537百万円となりました。

その結果、経常利益は前年同期比719百万円135.3%増益の1,251百万円となりました。

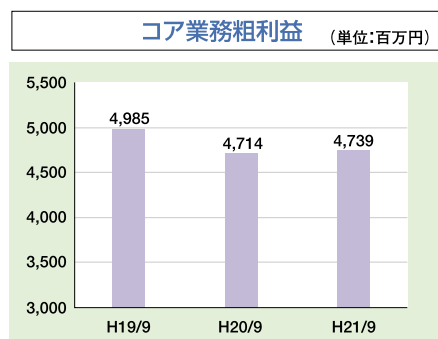
#### 中間純利益

中間純利益については、特別損失に固定資産減損損失399百万円を計上しましたが、前年同期比90百万円28.4%の増益の407百万円となり、増収・増益の中間決算となりました。



## コア業務粗利益 4,739百万円

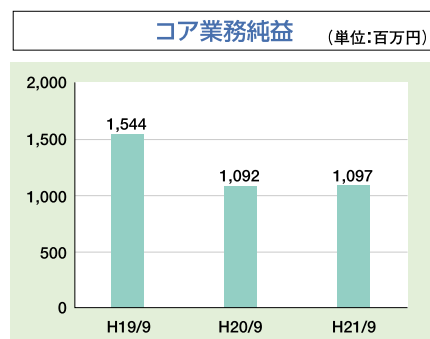
前年同期比 +25百万円 0.5%増加



コア業務粗利益とは、銀行本来の業務の収支である「資金利益」「役務取引等利益」「その他業務利益」の3つの合計である業務粗利益から国債等債券損益を除いたもので、本来の業務の粗利益を表す指標です。

## コア業務純益 1,097百万円

前年同期比 +4百万円 0.4%増加



コア業務純益とは、銀行本来の業務である預貸業務や手数料等により得られた収益から経費を差引いた「業務純益」から一般貸倒金繰入額と国債等債券損益を除いたもので、銀行の本業での基本的な収益力を表す指標です。

## 最近3中間会計期間及び最近2事業年度における主要な経営指標等の推移

		平成19年9月	平成20年9月	平成21年9月	平成20年3月	平成21年3月
経常収益	百万円	7,633	6,475	6,789	13,783	12,819
経常利益	百万円	1,613	531	1,251	1,701	614
中間純利益	百万円	556	316	407	-	-
当期純利益	百万円	-	-	-	553	386
資本金	百万円	2,000	2,000	2,000	2,000	2,000
発行済株式総数	千株	24,000	24,000	24,000	24,000	24,000
純資産額	百万円	32,833	29,609	30,378	30,978	27,896
総資産額	百万円	486,013	494,117	510,614	486,998	492,022
預金残高	百万円	443,628	454,281	466,353	445,680	454,683
貸出金残高	百万円	378,382	398,935	411,935	389,392	401,614
中小企業等向け貸出残高	百万円	344,251	366,172	382,762	356,240	370,828
中小企業等向け貸出比率	%	90.97	91.78	92.91	91.48	92.33
消費者ローン残高	百万円	77,186	91,199	92,904	84,048	92,421
うち住宅ローン残高	百万円	73,905	88,472	91,370	81,091	90,337
有価証券残高	百万円	73,804	54,877	64,837	66,507	56,812
1株当たり配当額	円	2.5	2.5	2.5	5.0	5.0
単体自己資本比率(国内基準)	%	11.34	10.06	10.86	10.93	11.00
従業員数 [外、平均臨時従業員数]	人	466 [92]	501 [89]	525 [83]	461 [92]	492 [88]

(注) 1. 消費税及び地方消費税の会計処理は、税抜方式によっております。

2. 単体自己資本比率は、銀行法第14条の2の規定に基づく平成18年金融庁告示第19号に定められた算式に基づき算出しております。当行は国内基準を採用しております。